

Schritt 1: Geplante Maßnahmen erfassen: Neue Stufenmaßnahmen

Auf „Neue Stufenmaßnahme“ drücken:

Maßnahmendatenbank

Start

Betriebe

Betriebe

Mutterunternehmen

Module

Teilnahmen

Berater:innen

Beratungsunternehmen

Auswertungen

Hilfe

Seitenanfang

Hilfe

MDB Einführungsvideo

Benutzer

Name: Mag. Petra Schwanzer

Rolle: ProgrammManagerIn

Niederösterreich

Teilnahme löschen?

Teilnahmedaten

Modul	Start	Ende	geplante Maßn.	realisierte Maßn.	Gesamtevaluierung	Status	BeraterIn/ Beratungsunternehmen	
Re-Zertifizierung PLUS	19.10.2023	31.12.2023	2	1	alle Maßnahmen geprüft	Auszahlungsansuchen	Petra Schwanzer ConPlusUltra GmbH (PM)	Teilnahme

Maßnahmen

Für diese Teilnahme sind keine Maßnahmen vorhanden.

Stufenmaßnahmen

[+ Neue Stufenmaßnahme](#)

Id	Art der Maßnahme	Evaluierungsstatus	Beschreibung der Maßnahme	Kommentar Evaluierung	Kommentar Berater:in	
100637	geplant	akzeptiert	Umstieg auf erneuerbaren Strom (Energie) Installation von Photovoltaikanlagen PV - Anlage auf Bürodach	23.10.2023 akzeptiert:	19.10.2023 erstmalig angefordert	Details
100638	geplant	akzeptiert	Heizenergieeinsparung durch thermische Sanierung (Energie) Fassadensanierung Fassade	23.10.2023 akzeptiert:	19.10.2023 erstmalig angefordert	Details
100635	realisiert	akzeptiert	Bewusstseinsbildende Maßnahme (Abfall und Ressourcen) Bewusstseinsbildende Maßnahme im Abfallbereich Schulung/Information der Mitarbeiter hinsichtlich Abfallreduktion	23.10.2023 akzeptiert:	19.10.2023 erstmalig angefordert	Details

Schritt 2: Einen Wirkungsbereich auswählen (Übersichtsliste: <https://oekomanagement.at/wp-content/uploads/2023/10/Stufenmassnahmen-Uebersicht.xlsx>)

Maßnahmendatenbank

- Start
- Betriebe
- Module
- Teilnahmen**
- Berater:innen
- Beratungsunternehmen
- Auswertungen
- Hilfe
- Seitenanfang
- Hilfe
- MDB Einführungsvideo

Benutzer
Name: Mag. Petra Schwanzler
Rolle: ProgrammManagerIn
Niederösterreich
Letzte Anmeldung: 07.11.2023, 13:29

Abmelden

Stufenmaßnahme erstellen

Teilnahmedaten
Kontrolle der Mitarbeiterzahl

Stufenmaßnahme
Auswahl der Stufenmaßnahme

Quantifizierung
Eingabe der Kennzahlen

Kontrolle
Ergebnisse der Berechnung

Teilnahmedaten

Betrieb Amt der NÖ Landesregierung	ÖNACE Code O 84.11-0 (Allgemeine öffentliche Verwaltung)
Modul Re-Zertifizierung PLUS	Mitarbeiterzahl 50

Stufenmaßnahme

Stufenmaßnahme auswählen
Bitte wählen Sie eine passende Stufenmaßnahme aus.

Wirkungsbereich "Abfall und Ressourcen"

- ▶ Maßnahmengruppe "Bewusstseinsbildende Maßnahme"
 - Bewusstseinsbildende Maßnahme im Abfallbereich
 - Bewusstseinsbildende Maßnahme im Bereich Ressourceneffizienz
 - Bewusstseinsbildende Maßnahme hinsichtlich effizienter Lebensmittelnutzung
 - Bewusstseinsbildende Maßnahme zum effizienten Papiereinsatz
 - Bewusstseinsbildende Maßnahme bezüglich effizientem Reinigereinsatz
 - Bewusstseinsbildende Maßnahme bezüglich nachhaltiger Beschaffung und Einsatz regionaler Produkte
 - Bewusstseinsbildende Maßnahme hinsichtlich Einsatz regionaler Produkte/gesteigerte Lebensmittelqualität
 - Bewusstseinsbildende Maßnahme hinsichtlich Verpackungsreduktion
 - Bewusstseinsbildende Maßnahme Vermeidung gefährlicher Stoffe
- ▶ Maßnahmengruppe "Abfallrelevante Maßnahmen"
 - Reduktion des Restmüllaufkommens
 - Vermeidung / Reduktion von Lebensmittelabfall
 - Vermeidung / Reduktion von Verpackungsabfall
 - Vermeidung / Reduktion von Lebensmittelverpackung
 - Abfalltrennung
 - Abfallkonzept
 - Wiederverwendung von Lebensmitteln
 - Wiederverwertung von betrieblichen Produktionsabfällen
 - Wiederverwendung von Verpackung

Schritt 3: Maßnahmentext Eingeben z.B.: Planung und Errichtung PV-Anlage

Typ (realisiert, geplant), Jahr der Realisierung, und Kosten eingeben

Maßnahmendatenbank

Start

Betriebe

Module

Teilnahmen

Berater:Innen

Beratungsunternehmen

Auswertungen

Hilfe

Seitenanfang

Hilfe

MDB Einführungsvideo

Benutzer

Name: Mag. Petra Schwanzler

Rolle: ProgrammManagerIn

Niederösterreich

letzte Anmeldung: 07.11.2023, 13:29

Abmelden

Stufenmaßnahme erstellen

Teilnahmedaten
Kontrolle der Mitarbeiterzahl

Stufenmaßnahme
Auswahl der Stufenmaßnahme

Quantifizierung
Eingabe der Kennzahlen

Kontrolle
Ergebnisse der Berechnung

Teilnahmedaten

Betrieb Amt der NÖ Landesregierung	ÖNACE Code O 84.11-0 (Allgemeine öffentliche Verwaltung)
Modul Re-Zertifizierung PLUS	Mitarbeiterzahl 50

Stufenmaßnahme

Wirkungsbereich
Energie

Maßnahmengruppe
Umstieg auf erneuerbaren Strom

Maßnahme
Installation von Photovoltaikanlagen


Quantifizierung

Maßnahmendaten
Bitte vervollständigen Sie die Daten.

Maßnahmentext:

Am Dach der xy ist die Errichtung einer PV Anlage mit 10 kWp geplant

Typ: **Jahr der Realisierung:** **Kosten:** €



Schritt 4: Leistung der PV-Anlage eingeben und speichern drucken

Quantifizierung auf Stufe 4 wechseln (manuelle Berechnung von Einsparung und Mehraufwand)

Einsparung (Stufe 3)

Einsparung auf Stufe 3
Auf Stufe 3 werden Ergebnisse anhand von definierten Algorithmen berechnet, dafür ist die Eingabe einiger Parameter notwendig.

Quantifizierungsart
Strom (Österreich inkl IMP) [kWh]

Angewendete Formel "Installation von PV-Anlagen (Einsparung)"
$$EV(\text{Netzstrom}) \text{ [kWh/a]} = P(\text{PV}) \text{ [kWp]} * E(\text{PV}) \text{ [kWh/kWp]}$$

Ertrag der Photovoltaikanlage in Kilowattstunden pro Kilowattpeak
E (PV) 1000 kWh/kWp

Mehraufwand (Stufe 3)

Mehraufwand auf Stufe 3
Auf Stufe 3 werden Ergebnisse anhand von definierten Algorithmen berechnet, dafür ist die Eingabe einiger Parameter notwendig.


Quantifizierungsart
Ökostrom (ohne Kosten) [kWh]

Angewendete Formel "Installation von PV-Anlagen"
$$\Delta E_n \text{ [kWh]} = P(\text{PV}) \text{ [kWp]} * E(\text{PV}) \text{ [kWh/kWp]}$$

Leistung der PV-Anlage in kW Peak
P (PV) 10 kWp

Ertrag der Photovoltaikanlage in Kilowattstunden pro Kilowattpeak
E (PV) 1000 kWh/kWp

Abbrechen Speichern



Nun kommen Sie zur Kontrollseite, sie sehen die, aus Ihren Angaben berechneten Einsparungen /Mehraufwände.
 Sie können jederzeit weitere Einsparungen /Mehraufwände eingeben oder eine eigene Maßnahme auf Stufe 4 eingeben

Maßnahmendatenbank

Start

Betriebe

Module

Teilnahmen

Berater:innen

Beratungsunternehmen

Auswertungen

Hilfe

Seitenanfang ↑

Hilfe ?

MOB Einführungsvideo

Benutzer

Name: Mag. Petra Schwanzler

Rolle: ProgrammManagerIn

Niederösterreich

Letzte Anmeldung: 07.11.2023, 13:29

Abmelden

Quantifizierungsart

Ökostrom (ohne Kosten) [kWh]

Angewendete Formel "Installation von PV-Anlagen"

$$\Delta E_n \text{ [kWh]} = P(\text{PV}) \text{ [kWp]} * E(\text{PV}) \text{ [kWh/kWp]}$$

Leistung der PV-Anlage in kW Peak

P(PV) 10,00 kWp

Ertrag der Photovoltaikanlage in Kilowattstunden pro Kilowattpeak

E(PV) 1.000,00 kWh/kWp

Kontrolle

Physische Einsparung	Monetäre Einsparung	CO2 Einsparung
-10.000,00 [kWh/a]	-1.978,00 [€/a]	-2.270,00 [kg/a]

Mehraufwand

Physischer Mehraufwand	Monetärer Mehraufwand	CO2 Mehraufwand
10.000,00 [kWh/a]	keine Angabe [€/a]	160,00 [kg/a]

SIE KÖNNEN

← Zurück zur Maßnahme ← Zurück zur Übersicht

ODER ZUR MASSNAHME

+ Eine Einsparung hinzufügen (ohne Konfiguration auf Stufe 4) + Einen Mehraufwand hinzufügen (ohne Konfiguration auf Stufe 4)

ODER ZUR TEILNAHME

+ Weitere Stufenmaßnahme zur Teilnahme erstellen

Zurück zur Teilnahme, wenn keine weiteren Eintragungen zur Maßnahme erfolgen sollen
 Weitere Stufenmaßnahme zur Teilnahme erstellen, um weitere Maßnahmen einzugeben



Schritt 5: Teilnahme abschließen: In die Teilnahme gehe, indem Sie auf Teilnahme drücken

☰ **Teilnahmen und Maßnahmen**

← Zurück + Teilnahme erfassen

Modul	Start	Ende	geplante Maßn.	realisierte Maßn.	UFI-Angaben fixiert	Gesamtevaluierung	Status	BeraterIn/ Beratungsunternehmen	
Profi	02.02.2022	28.02.2022	1	0	Nein	alle Maßnahmen ungeprüft	Förderzusage erteilt	Petra Schwanzer ConPlusUltra GmbH	<div style="border: 1px solid #ccc; padding: 5px;"><div style="background-color: #f0f0f0; padding: 2px; border-radius: 3px; display: flex; align-items: center;"> Teilnahme</div><div style="background-color: #17a2b8; color: white; padding: 2px; border-radius: 3px; display: flex; align-items: center; margin-top: 2px;"> zu den Maßnahmen</div><div style="background-color: #17a2b8; color: white; padding: 2px; border-radius: 3px; display: flex; align-items: center; margin-top: 2px;"> Teilnahme verschieben</div><div style="background-color: #dc3545; color: white; padding: 2px; border-radius: 3px; display: flex; align-items: center; margin-top: 2px;"> Teilnahme löschen?</div></div>

Teilnahmedaten

⚡ Evaluierung anfordern

Modul	Start	Ende	geplante Maßn.	realisierte Maßn.	Gesamtevaluierung	Status	BeraterIn/ Beratungsunternehmen	
Profi	02.02.2022	28.02.2022	1	0	alle Maßnahmen ungeprüft	Förderzusage erteilt	Petra Schwanzer ConPlusUltra GmbH	<div style="border: 1px solid #ccc; padding: 2px; border-radius: 3px; display: flex; align-items: center;"> Teilnahme </div>

Maßnahmen

+ Neue geplante Maßnahme + Neue realisierte Maßnahme

Id	Art der Maßnahme	Evaluierungsstatus	Realisierung	Beschreibung der Maßnahme	Kommentar Evaluierung	Kommentar Berater:in	
96537	geplant	nicht angefordert	2023/10	Test			<div style="border: 1px solid #ccc; padding: 5px;"><div style="background-color: #f0f0f0; padding: 2px; border-radius: 3px; display: flex; align-items: center;"> Details</div><div style="background-color: #ffc107; padding: 2px; border-radius: 3px; display: flex; align-items: center; margin-top: 2px;"> Evaluierung anfordern</div><div style="background-color: #dc3545; color: white; padding: 2px; border-radius: 3px; display: flex; align-items: center; margin-top: 2px;"> Maßnahme löschen?</div><div style="background-color: #ffc107; padding: 2px; border-radius: 3px; display: flex; align-items: center; margin-top: 2px;"> drucken</div></div>

Bei den Förderdaten

- Den Status auf Auszahlungsansuchen umstellen
- Anzahl der geleisteten Tage eingeben (Umrechnung von Stunden mit Kommastellen)
- Falls weitere Förderungen für das Projekt in Anspruch genommen wurden, dies bekannt geben

Förderdaten

Geschäftszahl für die Stundenliste notieren, falls nicht bekannt

GZ: *
WSt3 ewefgggb

Eingang des Ansuchens (tt.mm.jjjj): *
02.02.2022

Status:
Auszahlungsansuchen

USt. wird mitgefördert

Maximal förderbare Beratungstage: *
4

Anzahl der geleisteten Beratungstage:
4,000

Anzahl geförderter Beratungstage:
|

Fördersatz: *
50 %

Bei dem gewähltem Modul können maximal 10 Tage gefördert werden.

Auszahlungsbetrag:
0 €

Dokumenteneingang (tt.mm.jjjj):

Datum der Auszahlung (tt.mm.jjjj):

Ökologische Betriebsberatung der WKNÖ: ja nein keine Angabe

Investitionsförderung des Landes NÖ: ja nein keine Angabe

Kommentar:

Bei UFI Kofinanzierung

- verrechneten Tagsatz netto angeben
- Anzahl der geleisteten Beratungstage im jeweiligen Beratungsthema eingeben
- Speichern drücken

UFI-Kofinanzierung

UFI Kofinanzierung findet Anwendung:
2023

Jahr der Abrechnung:
keine Angabe

Tagsatz exkl. UST:
720 EUR netto

Gesamte ausbezahlte Förderung:
siehe Auszahlungsbetrag Projektberatung

Errechneter Landesanteil an der gesamten ausbezahlten Förderung:
keine Angabe


Errechneter UFI-Anteil an der gesamten ausbezahlten Förderung:
keine Angabe

Verteilung der Beratungstage auf UFI-Module

UFI Module	Anzahl der geleisteten Beratungstage
Individueller Einstieg	
Klima und Energie - Check	0,750 Tage



Schritt 10: Danach ganz unten speichern drücken




Die Aufwandsangaben zur UFI-Kofinanzierung wurden durch das Programmmanagement geprüft:

 Sobald diese Checkbox gesetzt ist, können Tagsatz und Anzahl der Beratungstage durch den Berater nicht mehr geändert werden und die Daten werden in den Excel-Download "UFI-Kofinanzierung" aufgenommen. Die Felder "Geleistete Beratungstage gesamt", "Tagsatz exkl. UST." sowie die Beratungstage für mindestens ein UFI Modul müssen ausgefüllt sein, wenn diese Checkbox aktiviert wird.

!!!!Danach kommen Sie wieder in die Übersicht. Schritt 3 Nr. 11: Nun bei den Teilnahmedaten auf Evaluierung anfordern drücken!!!!







Teilnahmedaten

 Evaluierung anfordern 

Modul	Start	Ende	geplante Maßn.	realisierte Maßn.	Gesamtevaluierung	Status	BeraterIn/ Beratungsunternehmen	
Profi	02.02.2022	28.02.2022	2	0	Maßnahmen zum Teil geprüft	Auszahlungsansuchen	 Petra Schwanzer  ConPlusUltra GmbH	 Teilnahme

Maßnahmen

+ Neue geplante Maßnahme + Neue realisierte Maßnahme

Id	Art der Maßnahme	Evaluierungsstatus	Realisierung	Beschreibung der Maßnahme	Kommentar Evaluierung	Kommentar Berater:in	
96537	geplant	erstmalig abgelehnt	2023/10	Test, Test	02.02.2023 erstmalig abgelehnt: dfghghjjjjkk	02.02.2023 erstmalig angefordert	 Details  drucken
96602	geplant	nicht angefordert	2023/2	Test 2			 Details  Evaluierung anfordern  Maßnahme löschen?  drucken

Die Eintragungen in die Ökomanagement NÖ MDB sind nun abgeschlossen.

Sie können nun die Rechnung, die ausgefüllte Stundenliste (Download: https://oekomanagement.at/wp-content/uploads/2023/02/Stundenaufstellung_OEMNNOE_2023.docx) (und den [Feedbackbogen](https://oekomanagement.at/wp-content/uploads/2023/02/Feedbackbogen-OEMNNOE_Formular-2023.docx) sowie [ausgefülltes Auszahlungsansuchen](https://oekomanagement.at/wp-content/uploads/2023/02/Feedbackbogen-OEMNNOE_Formular-2023.docx)) (nur für Ökomanagement NÖ WIRTSCHAT) https://oekomanagement.at/wp-content/uploads/2023/02/Feedbackbogen-OEMNNOE_Formular-2023.docx an ihren Kunden digital übermitteln, damit dieser mit dem Zahlungsnachweis die Förderungsauszahlung online beantragen kann.

Ökomanagement NÖ WIRTSCHAFT: Über den Zugang des Wirtschaftsförderungsportals: <https://oekomanagement.at/foerderungen/foerderung-fuer-wirtschaft/auszahlungsansuchen/>

Ökomanagement NÖ NON-PROFIT: <https://oekomanagement.at/foerderungen/foerderung-fuer-non-profit/auszahlungsansuchen/>